

Вырезать и сложить 3 гармошки

Верхние квадраты приклеить к фону	<b>ЕДА ОДЕЖДА</b>	<b>ПОДАРКИ РАЗВЛЕЧЕНИЯ</b>	<b>РЕМОНТ</b>
складка внутри	<b>КОММУНАЛЬНЫЕ ПЛАТЕЖИ</b>	<b>НАЛОГИ</b>	<b>ШТРАФЫ</b>
складка наружу	<b>ОБУЧЕНИЕ ХОББИ</b>	<b>МЕДИЦИНА ЛЕКАРСТВА</b>	<b>БОЛЬНИЦА</b>
складка внутри	<b>ТРАНСПОРТ ПЕРЕДВИЖЕНИЕ</b>	<b>ОТПУСК ПУТЕШЕСТВИЯ</b>	<b>НЕЗАПЛАНИ- РОВАННЫЕ ПОКУПКИ</b>
складка наружу	<b>Постоянные</b>	<b>Редкие</b>	<b>Внезапные</b>

# ИНСТРУКЦИЯ для родителей

Уважаемые родители,  
перед вами леп-бук и игра.

Для игры необходимо вырезать купюры 1 хрюк.

Затем пропишите простым карандашом  
на поле Доход, который приносит каждый участник.  
Для первого раунда всем ставим по  
4 Хрюка.

Ребенок должен отсчитать указанное  
количество Хрюков, и складывать  
в конверт «Семейный бюджет»

Затем открываете поле Расходы.  
Каждый расход - 1 Хрюк.  
После того как ребенок из  
Семейного бюджета разложит по  
1 хрюк, у него ничего не останется.  
Бюджет закончился.

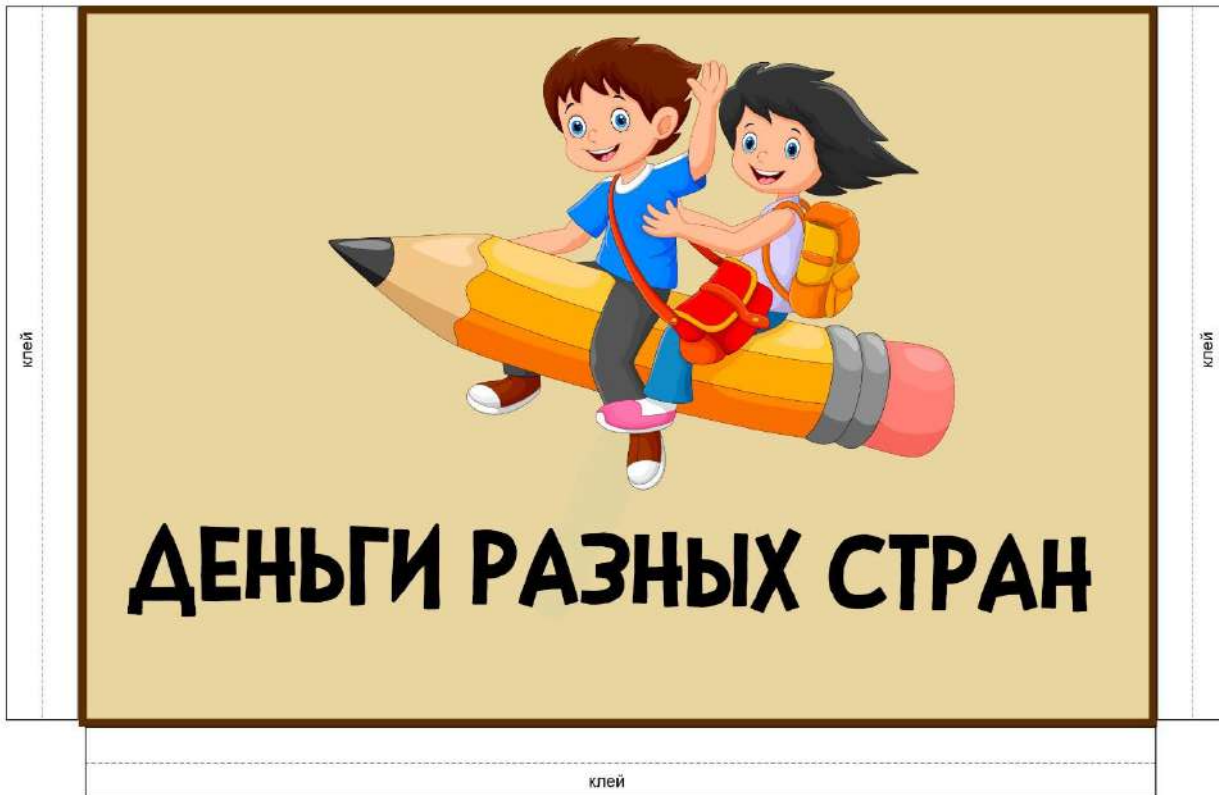
Далее пробуйте разные варианты.  
Пример:

- Что будет если папа заболел,  
и не получил зарплату (на какие-то  
расходы может не хватить Хрюков).
- Мама испекла несколько тортов и  
продала, появились дополнительные  
Хрюки.
- Какие-то из видов расходов увеличились  
в стоимости.  
и так далее.

Обсудите с ребенком как можно экономить  
(рассмотрите цветок про экономию).  
И какие варианты можно применить в игре  
в данный момент, и как экономить в  
жизни.

Обсудите какие источники дополнительного  
дохода могут быть. Что сейчас  
доступно для вашего ребенка (может  
продавать свои рисунки, помогать соседу  
с выгулом собаки).





# Карточки в карман ДЕНЬГИ РАЗНЫХ СТРАН

## Россия Российский рубль



## Беларусь Беларуский рубль





# Карточки в карман ДЕНЬГИ РАЗНЫХ СТРАН

## Украина Украинская гривна



## США Американский доллар



## Карточки в карман ДЕНЬГИ РАЗНЫХ СТРАН

### Чили Чилийский песо



### Малайзия Малайзийский ринггит



# Карточки в карман ДЕНЬГИ РАЗНЫХ СТРАН

## Австралия Австралийский доллар



## Самоа Самоанская тала





## Карточки в карман ДЕНЬГИ РАЗНЫХ СТРАН

Австрия, Бельгия, Германия, Греция, Ирландия, Испания, Италия, Кипр, Латвия, Литва, Люксембург, Мальта, Нидерланды, Португалия, Словакия, Словения, Финляндия, Франция, Эстония

### Евро



### Китай Китайский юань





## Карточки в карман ЗАГАДКИ

Одно брюхо,  
четыре уха.

кәпәшәк

Сколько купили  
вы колбасы,  
Стрелкой  
покажут точно

Вәсы

И врачу,  
и акробату  
Выдают всегда

Зарплату

За сметану, хлеб  
и сыр,  
в кассе чек  
пробьет

Кассир

Все, что в мире  
продается  
Одинаково  
зовется  
И крупа  
и самовар  
Называется

Товар

У меня  
игрушка есть  
И монеток в ней  
не счесть  
Моя игрушка -  
свинка  
Дырка у нее  
в спинке

Копилка

# Карточки в карман Интересные факты

**ЗЛАТНИК** -  
первая русская  
монета.  
Была сделана  
из золота.



**160** - столько  
действующих  
валют существует  
в мире



**БОНИСТ** -  
коллекционер  
бумажных денег



**НУМИЗМАТ** -  
коллекционер  
монет



**ДЕНЬГИ  
РАЗНЫХ СТРАН**

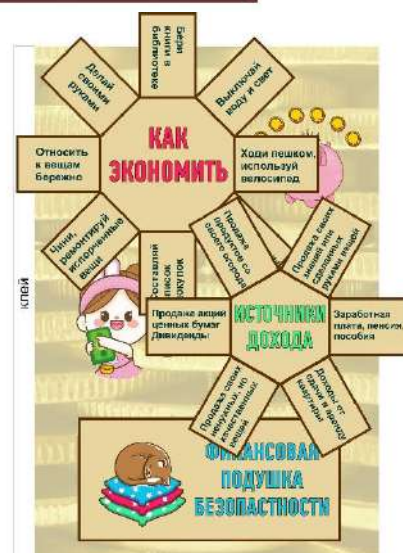
**ИНТЕРЕСНЫЕ  
ФАКТЫ**

**ЗАГАДКИ**

**ДОХОДЫ**

**СЕМЕЙНЫЙ БЮДЖЕТ**

**РАСХОДЫ**







Карман  
ДЕНЬГИ РАЗНЫХ СТРАН

КАРМАН  
ИНТЕРЕСНЫЕ  
ФАКТЫ

КАРМАН  
ЗАГАДКИ

клей

клей

Приклеить ромашку  
КАК ЭКОНОМИТЬ



Приклеить ромашку  
ИСТОЧНИКИ ДОХОДА

Приклеить клапан ПОДУШКА БЕЗОПАСНОСТИ

Финансовая подушка безопасности – это накопленный объем сбережений, при котором можно прожить определённое время, неожиданно потеряв основной источник дохода.

Иногда называют “заначка” или деньги на “чёрный день”.

Приклеить клапан ДОХОДЫ



**Зарплата  
мамы**



**Зарплата  
папы**



**Другие  
доходы**

Приклеить карман СЕМЕЙНЫЙ БЮДЖЕТ

Приклеить клапан РАСХОДЫ


Приклеить  
гармошку  
ПОСТОЯННЫЕ

Приклеить  
гармошку  
РЕДКИЕ

Приклеить  
гармошку  
ВНЕЗАПНЫЕ



## Купюры для игры





**ФИНАНСОВАЯ  
ПОДУШКА  
БЕЗОПАСНОСТИ**



